Armature integrative testa cordolo spalle

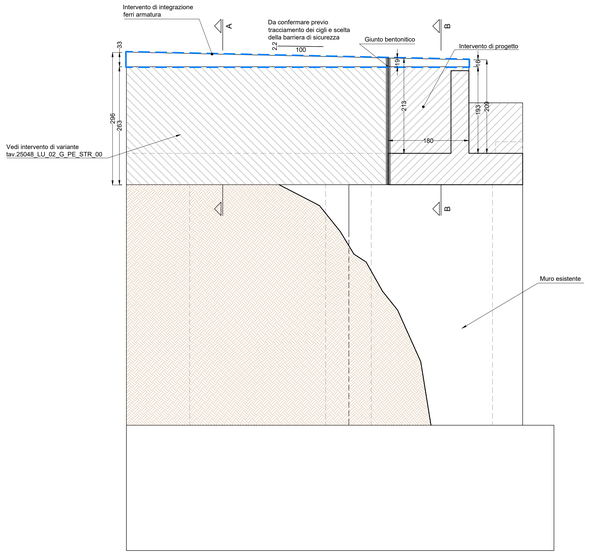

VISTA LATERALE SPALLA LATO PISA
Scala 1:50

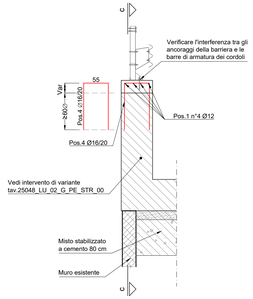

SEZIONE A-A
Scala 1:50

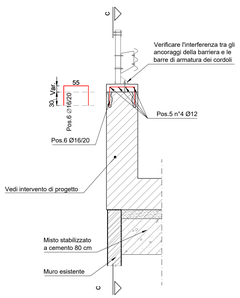

SEZIONE B-B
Scala 1:50

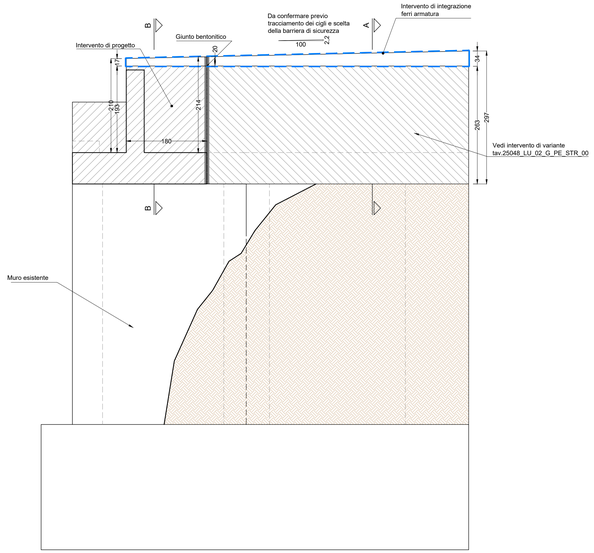

VISTA LATERALE SPALLA LATO SIENA
Scala 1:50

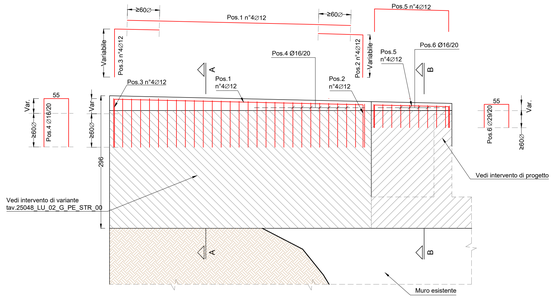

SEZIONE C-C
Scala 1:50

Armatura integrativa ampliamento spalla lato Pisa

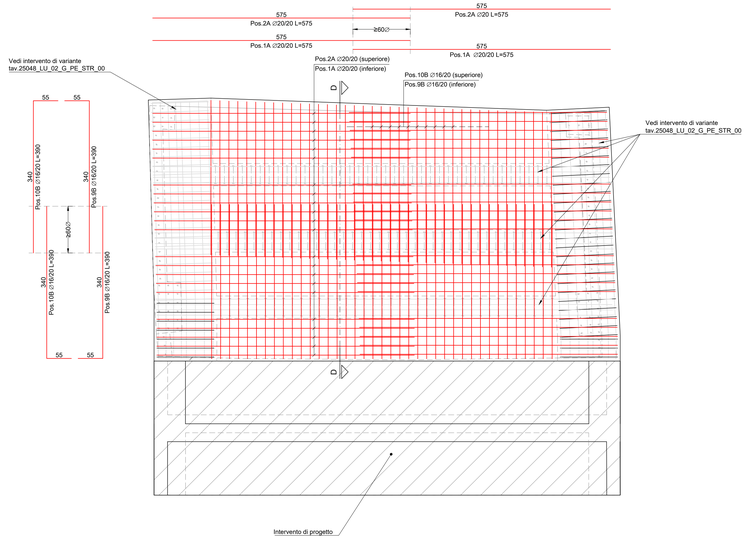

PIANTA ARMATURE
Scala 1:50

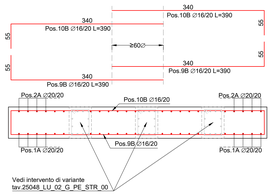

SEZIONE D-D
Scala 1:50

MATERIALI

Armature per c.a. B450C
- Tensione caratteristica di snervamento f_{yk} = 450 N/ mm²
- Tensione caratteristica di rottura f_{tk} = 540 N/ mm²

Calcestruzzo strutturale C32/40
- Resistenza cubica a compressione 40 N/ mm²
- Resistenza cilindrica a compressione 32 N/ mm²
- Classe di esposizione XC4
- Fluidità S4

Diametro inerti max 32 mm

Ancorante chimico epossidico tipo Sika AnchorFix® -3030

NOTA: tutte le misure devono essere verificate in cantiere prima dell'esecuzione delle opere.

Dove non specificatamente indicato il copriferro è di 5 cm.

SPECIFICHE PIEGATURA E POSA FERRI



NOTA: Sovrapposizione minima delle barre 60Ø

Provincia di Pisa

ACCORDO QUADRO CON UN UNICO OPERATORE ECONOMICO PER SERVIZI DI INGEGNERIA E ARCHITETTURA RELATIVI ALLA PROGETTAZIONE DI LAVORI DI MANUTENZIONE DI OPERE D'ARTE (PONTI)

Descrizione elaborato
Armature integrative testa cordolo spalle -
Armatura integrativa ampliamento spalla lato Pisa

Codice interno	Lotto/Tratto	Livello	Tipo	Numero	Ambito	Rev.
25048	LU	PE	G	05	STR	00

Data
Dicembre 2025

Responsabile unico del procedimento:
matteo pierami
30.04.2026
16:43:10
GMT+02:00

Progettazione:
DP INGEGNERIA S.R.L. Società di Ingegneria Civile
ASSOCIATO oice efca
GIUSEPPE AGOSTINO CARBONI
30.04.2026
16:19:16
GMT+02:00

REV	DATA	MOTIVAZIONE	REDATTO	VERIFICATO	AUTORIZZATO	EMESSO
00	11/2025	Prima emissione	L. Volpi	Ing. B. Rodà	Ing. F. V. Lippi	Ing. M. Pierami